







ROTEADOR EASY6 AX1500

Código sistema: RE090

Faça parte da nova era da conectividade com o **Wi-Fi 6!**

Muito mais velocidade, muito mais dispositivos conectados simultaneamente e tráfego de dados espantosamente superior. O Roteador Easy6 AX1500 da Multi foi desenvolvido para oferecer desempenho de ponta para os usuários mais exigentes, seja para uso doméstico ou corporativo, para planos internet de até 700 MEGA.

Características

-  **Até 128 dispositivos conectados;**
-  **PRESET e TR069;**
-  **Easymesh para ampliar as possibilidades de conexões;**
-  **MU-MIMO e OFDMA para melhorar o fluxo de pacote de dados;**
-  **Beamforming para direcionamento inteligente de sinal;**
-  **Smart Band Steering para mesclagem inteligente de SSIDs.**



Dimensões: 26,0 x 12,3 x 17,8 (cm)

Peso: 300g

Especificações Técnicas

WI-FI	Padrões	IEEE 802.11 b/g/n/ac/ax
	Frequências	2,4GHz e 5GHz
	Velocidade	Até 300Mbps em 2,4GHz
		Até 1201Mbps em 5,8GHz
Largura de Banda	2.4GHz: 20/40MHZ	
	5GHz: 20/40/80MHZ	
HARDWARE	Antenas	4 x Externas de 5dBi
	Leds	1 x Status
	Portas	1 x WAN 10/100/1000Mbps (GE)
		3 x LAN 10/100/1000Mbps (GE)
	Botões	1 x WPS
		1 x Reset
	Memória SD RAM	128MB
	Memória Flash	128MB
	Energia	Bivolt 100V-240V 12V-1A
	Ambiente de Operação	Temperatura de Operação: 0°C - 40°C
		Temperatura de Armazenamento: -10°C - 70°C
		Umidade de Operação: 10% - 90% (sem condensação)
		Umidade de Armazenamento: 10% - 90% (sem condensação)
Composição	Termoplástico, metais e componentes eletrônicos	
Validade	Indeterminada	
Cor	Preto	

Diferenciais



Múltiplos dispositivos conectados

O mais indicado para a solução de ambientes inteligentes, suporta até 128 dispositivos conectados simultaneamente.



TR069 + PRESET

Solução completa para provedores de internet no Firmware Multi de fábrica.



Ampla cobertura de sinal

Através da tecnologia Mesh é possível a conexão entre 2 ou mais roteadores entre si, criando uma maior cobertura de sinal para todo o ambiente e garantindo máxima estabilidade.

Tabela Comparativa

Modelo	RE707	RE018	RE165/ RE166	RE022	RE090	RE100
Padrão Wi-Fi	N300	AC1200 Fast	AC1200 Fast/ AC1200 Giga	AC1200 Giga	AX1500	AX1800
Frequência	2.4Ghz	2.4Ghz e 5Ghz	2.4Ghz e 5Ghz	2.4Ghz e 5Ghz	2.4Ghz e 5Ghz	2.4Ghz e 5Ghz
Padrão Mesh	Não	Não	Mesh	Easymesh	Easymesh	Mesh
Quantidade de dispositivos	16	32	32	32	128	128
Plano de Internet	Até 80 MEGA	Até 100 MEGA	Até 100 MEGA/ Até 500 MEGA	Até 500 MEGA	Até 700 MEGA	Até 900 MEGA
Rede para visitantes	✗	✗	✓	✓	✓	✓
Antenas	2 x externas de 5dBi	4 x externas de 5dBi	2 x internas de 5dBi	4 x externas de 5dBi	4 x externas de 5dBi	4 x externas de 5dBi
MU-MIMO	✗	✗	✗	✓	✓	✓
Beamforming	✗	✗	✓	✓	✓	✓
OFDMA	✗	✗	✗	✗	✓	✓
TWT	✗	✗	✗	✗	✓	✓
TR069	✗	✗	✓	✓	✓	✗
PRESET	✓	✗	✓	✓	✓	✗